

# PROGRAMACIÓN XII CURSO ENRIQUE REIG

## Jueves día 5 (precurso)

Llegada al hotel del congreso. **Hotel Aravaca Village** (C/ Camino de la Zarzuela 23 - 28023) (MADRID - ESPAÑA) durante el día.

**09:00 – 15:00** Comienzo del precurso (Universidad Francisco de Vitoria - Centro Simulación) con 2 puestos de rayos con cadáver sobre el ganglio de la raíz dorsal, 1 estimulación sacra y occipital, 1 sala programación multionda Wave Writer Boston Scientific, 1 sala programación DTM Medtronic y 1 sala programación en Burst Abbot.

 **Prof: Dr. David Abejón, Dr. Manuel Valera, Dr. David Sánchez, Dra. Eva Monzón**

Debido a la temperatura de las instalaciones de anatomía se recomienda llevar durante todo el curso ropa de abrigo suficiente

**19.00-20:30** Charlas inaugurales y cóctel de bienvenida (Círculo de Bellas Artes de Madrid. C/ Alcalá 42. Sala Valle Incán.

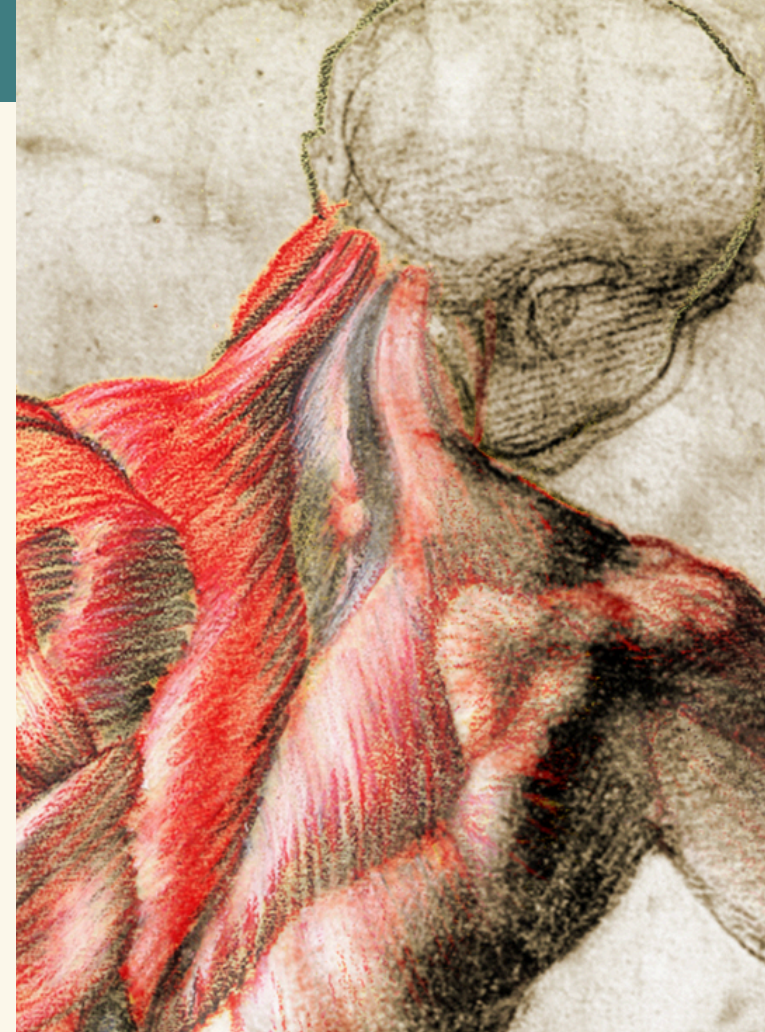
5ª Planta)

### Viernes 6

	9:00 a 9:45	9:45 a 10:30	10:30 a 11:15	11:15 a 11:45	11:45 a 12:30	12:30 a 13:15	13:15 a 14:15	14:30 a 15:15	15:15 a 16:00	16:00 a 16:45	16:45 a 17:30	17:30 a 18:15
Morado	M1	M2	M3	CAFÉ	M4	M5	COMIDA	M6	M7	M8	M9/M10	M11/M12
Rojo	M2	M3	M4	CAFÉ	M5	M6	COMIDA	M7	M8	M9/M10	M11/M12	M1
Marrón	M3	M4	M5	CAFÉ	M6	M7	COMIDA	M8	M9/M10	M11/M12	M1	M2
Verde	M4	M5	M6	CAFÉ	M7	M8	COMIDA	M9/M10	M11/M12	M1	M2	M3
Azul	M5	M6	M7	CAFÉ	M8	M9/M10	COMIDA	M11/M12	M1	M2	M3	M4
Gris	M6	M7	M8	CAFÉ	M9/M10	M11/M12	COMIDA	M1	M2	M3	M4	M5
Amarillo	M7	M8	M9/M10	CAFÉ	M11/M12	M1	COMIDA	M2	M3	M4	M5	M6
Rosa	M8	M9/M10	M11/M12	CAFÉ	M1	M2	COMIDA	M3	M4	M5	M6	M7
Naranja	M9/M10	M11/M12	M1	CAFÉ	M2	M3	COMIDA	M4	M5	M6	M7	M8

### Sábado 7

	9:00 a 9:30	9:30 a 10:00	10:00 a 10:30	10:30 a 11:00	11:00 a 11:30	11:30 a 12:00	12:00 a 12:30	12:30 a 13:00	13:00 a 13:30	13:30 a 14:00	14:00 a 14:30
Naranja	M1	M2	M3	M4	M5	CAFÉ	M6	M7	M8	M9/M10	M11/M12
Rosa	M2	M3	M4	M5	M6	CAFÉ	M7	M8	M9/M10	M11/M12	M1
Amarillo	M3	M4	M5	M6	M7	CAFÉ	M8	M9/M10	M11/M12	M1	M2
Gris	M4	M5	M6	M7	M8	CAFÉ	M9/M10	M11/M12	M1	M2	M3
Azul	M5	M6	M7	M8	M9/M10	CAFÉ	M11/M12	M1	M2	M3	M4
Verde	M6	M7	M8	M9/M10	M11/M12	CAFÉ	M1	M2	M3	M4	M5
Marrón	M7	M8	M9/M10	M11/M12	M1	CAFÉ	M2	M3	M4	M5	M6
Rojo	M8	M9/M10	M11/M12	M1	M2	CAFÉ	M3	M4	M5	M6	M7
Morado	M9/M10	M11/M12	M1	M2	M3	CAFÉ	M4	M5	M6	M7	M8



## XII EDICIÓN

DEL CURSO PRÁCTICO  
DOCENTE ENRIQUE REIG  
SOBRE CADÁVER DE  
INTERVENCIONISMO  
EN DOLOR

5 (PRECURSO), 6 Y 7 DE FEBRERO, 2026

[www.davidabejon.com](http://www.davidabejon.com)

**M1** Mesa 1  
Ecografía

**M2** Mesa 2  
Ecografía

**M3** Mesa 3  
Ecografía

**M4** Mesa 4  
Ecografía

**M5** Mesa 5  
Cervical/cara

**M6** Mesa 6  
Torácica

**M7** Mesa 7  
Lumbar

**M8** Mesa 8  
Estimulación

**M9** Mesa 9  
Anat/Suturas

**M10** Mesa 10  
Crio/RF fría

**M11** Mesa 11  
Caudicaria

# EL CURSO

El curso está diseñado para anestesiólogos especializados en dolor, neurocirujanos y médicos que estén interesados en la práctica del dolor y que buscan los últimos avances y técnicas intervencionistas probadas.

Los participantes serán capaces de integrar múltiples aspectos de ecografía y fluoroscopia al tratamiento integral del dolor en las actuaciones con sus pacientes.

Los 2 días de manejo práctico-docente sobre cadáveres proporcionarán un mayor entendimiento de la anatomía y la fisiopatología que interactúan en el dolor.

Se ofrecen 12 estaciones con un máximo de 6 alumnos para el correcto aprendizaje.

AVALADO POR: ESRA ESPAÑA  
EMNIPRE INS ESPAÑA SEMIDOR

\*Curso pendiente acreditación por la Comisión de Formación Continuada de las Profesiones sanitarias de la CAM con 2,3 créditos

## DIRECCIÓN



Dr. DAVID ABEJÓN GONZÁLEZ  
Jefe Departamento Unidad de Dolor del G. QuirónSalud Madrid



## OBJETIVOS

Comprensión de la neuroanatomía básica relacionada con el desempeño de las técnicas y terapias del dolor.

Adquisición de conocimientos sobre los aspectos de cirugía general que ayudan a completar las técnicas intervencionistas realizadas en dolor.

Evidencia clínica respecto a tratamientos nuevos y en estudio. Manejo de la imagen radiológica y ecográfica necesaria para el diagnóstico y realización de técnicas invasivas en dolor.

Complemento del conocimiento de técnicas actualmente en vanguardia.

## REGISTRO

CURSO: 1.800€ + 21%IVA PRECURSO: 600€ + 21 %IVA

Enviar un mail a Secretaría Técnica con los datos personales del alumno: [dapacongreso@gmail.com](mailto:dapacongreso@gmail.com)

IBAN ES90 2100 3946 0802 0016 6211 SWIFT  
CAIXESBBXXX Dapa Congreso S.L.

El pago incluye el registro y alojamiento durante dos noches, charlas inaugurales y cóctel, transporte del hotel al curso, una comida y dos breaks en la universidad.














### Hotel Aravaca Village

DUI en régimen AD noches 6 y 7 de febrero, 2025  
C/ Camino de la Zarzuela 23 - 28023 (MADRID - ESPAÑA)  
+34 917400892

## CHARLAS PRECURSO

(Pedientes de confirmar)

## PROFESORES

-  Dra. Gemma Márquez Garrido /H.Severo Ochoa.Madrid)
-  Dra. M. Ángeles Canós Verdecho (UDO H. La Fe, Valencia)
-  Dra. Eva Monzón Rubio (UDO QuirónSalud Madrid)
-  Dr. Tomás Domingo Rufes (H. Bellvitge, Barcelona)
-  Dr. Alfonso Pontes García ( H. Reina Sofía, Córdoba)
-  Dr. Felipe Hernández Zaballos (H.U Clínico Salamanca)
-  Dr. Jorge Ramos Costoya (Viamed Monegal Tarragona)
-  Dr. José Cid Calzada (UDO C. Hospitalario, Toledo)
-  Dr. David Abejón González (Quirónsalud Madrid)
-  Dra. Teresa Bovaira Forner (C. Recup.y Rehabil. de Levante) Dr.
-  Dr. Alberto Ríos Llorente (UDO QuirónSalud Madrid)
-  Dr. J. Luis De la Calle Reviriego (UDO H. R y C, Madrid)
-  Dña. Luz Canovas Martínez (CHUO)
-  Dr. Francis García Esteo (C. Simulación Quirúrgica UFV)
-  Dr. Diego Benítez Pareja (UDO H. del Mar,Cádiz)
-  Dr. David Sánchez Poveda (H.U. Clínico Salamanca)
-  Dr. Carlos horas Barrera (H.N.S. Candelaria. Tenerife)